


► 1. Schreibe das richtige Wort unter jedes Bild.

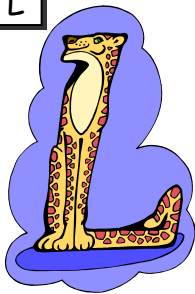
# Letters I

1. M



Music

2. L




Love

3. T




Table

4. C




Circle

5. R




Rhyme

6. P




Police

7. W




Word

8. Z




Zoo

9. B



Book

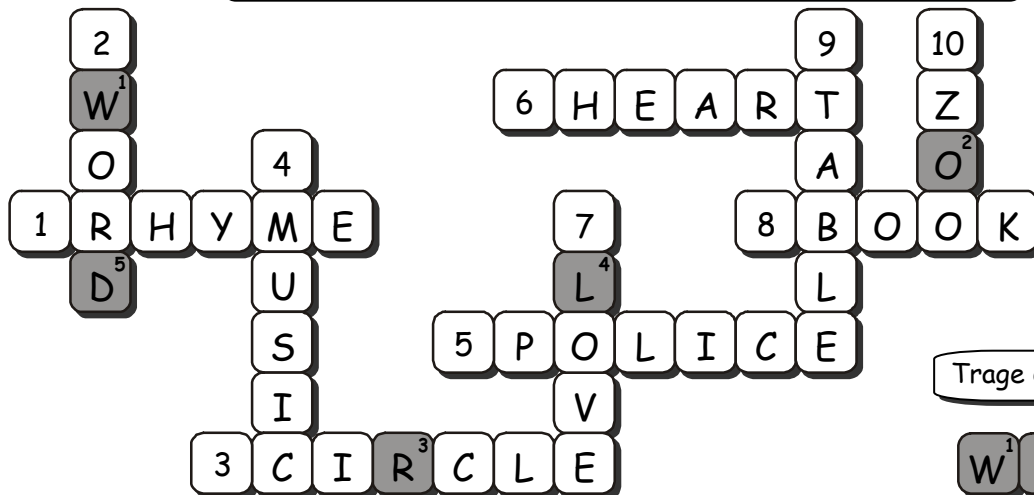
10. H



Heart

A. Book, B. Zoo, C. Table, D. Police, E. Music, F. Rhyme, G. Heart, H. Circle, I. Love, J. Word

► 2. Löse mit Hilfe der oben stehenden Wörter dieses Rätsel.



Trage die Lösung hier ein.

WORLD

► 3. Kannst du lesen was hier steht? Yes/No

TWENTY-SIX LETTERS  
IN THE ALPHABET

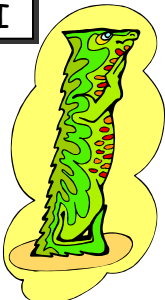
Fange mit dem obersten Buchstaben (T) an. Dann der Buchstabe darunter (W), dann wieder darüber, usw.

► 4. Zeichne hier einen Buchstaben.

► 1. Schreibe das richtige Wort unter jedes Bild.

## Letters II

1. I



Indian

2. S



Snow

3. F



Friend

4. O



Ocean

5. E



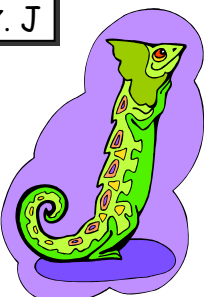
Ear

6. K




Kiss

7. J




Jewel

8. N




Name

9. Y



Year

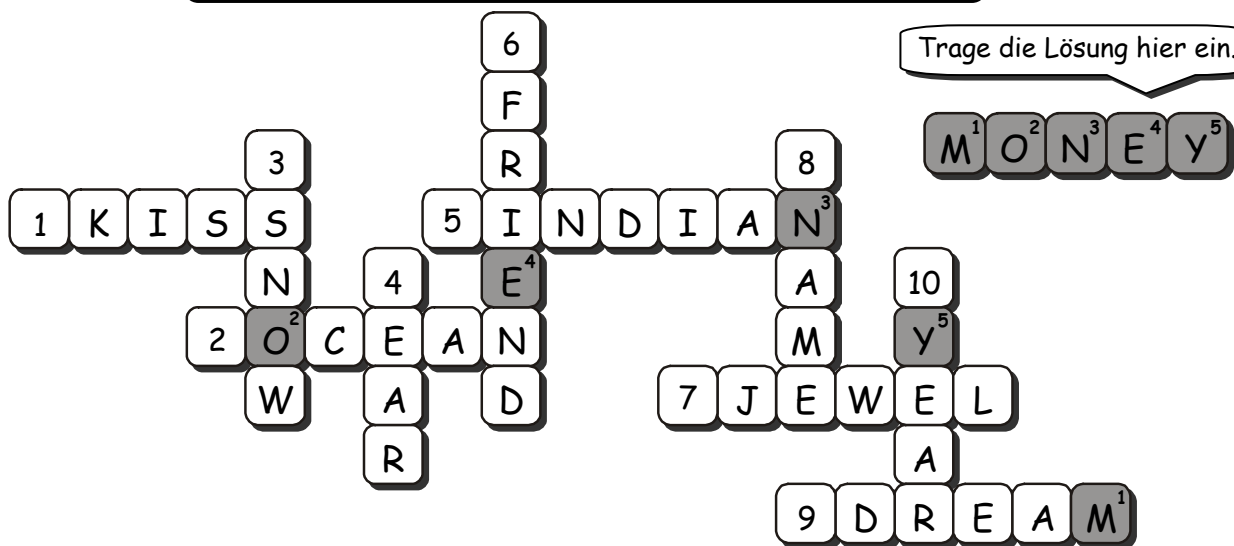
10. D



Dream

A. Kiss, B. Snow, C. Year, D. Ear, E. Friend, F. Name, G. Ocean, H. Indian, I. Dream, J. Jewel

► 2. Löse mit Hilfe der oben stehenden Wörter dieses Rätsel.



► 3. Schreibe jeden fünften Buchstaben auf.

PMKIWEWQLHGADSAIFOXTYMENIBRVTS  
UAGDTLWPNHLSKAETHTFGRYDIPWOXRNC  
MBSDAERTHJLILPKOWEYMAITSKJITEHD  
GEUFZORXPCVOYBTRFNEMQYLZSAOIWET  
UGVXCRTPLMNKOIJABVHUMYGVCETRD?

WHAT IS  
THE FIRST  
LETTER OF  
YOUR NAME?

erste

► 1. Schreibe das richtige Wort zu jeder Abbildung.

# Music



1. bongos



2. guitar



3. maracas

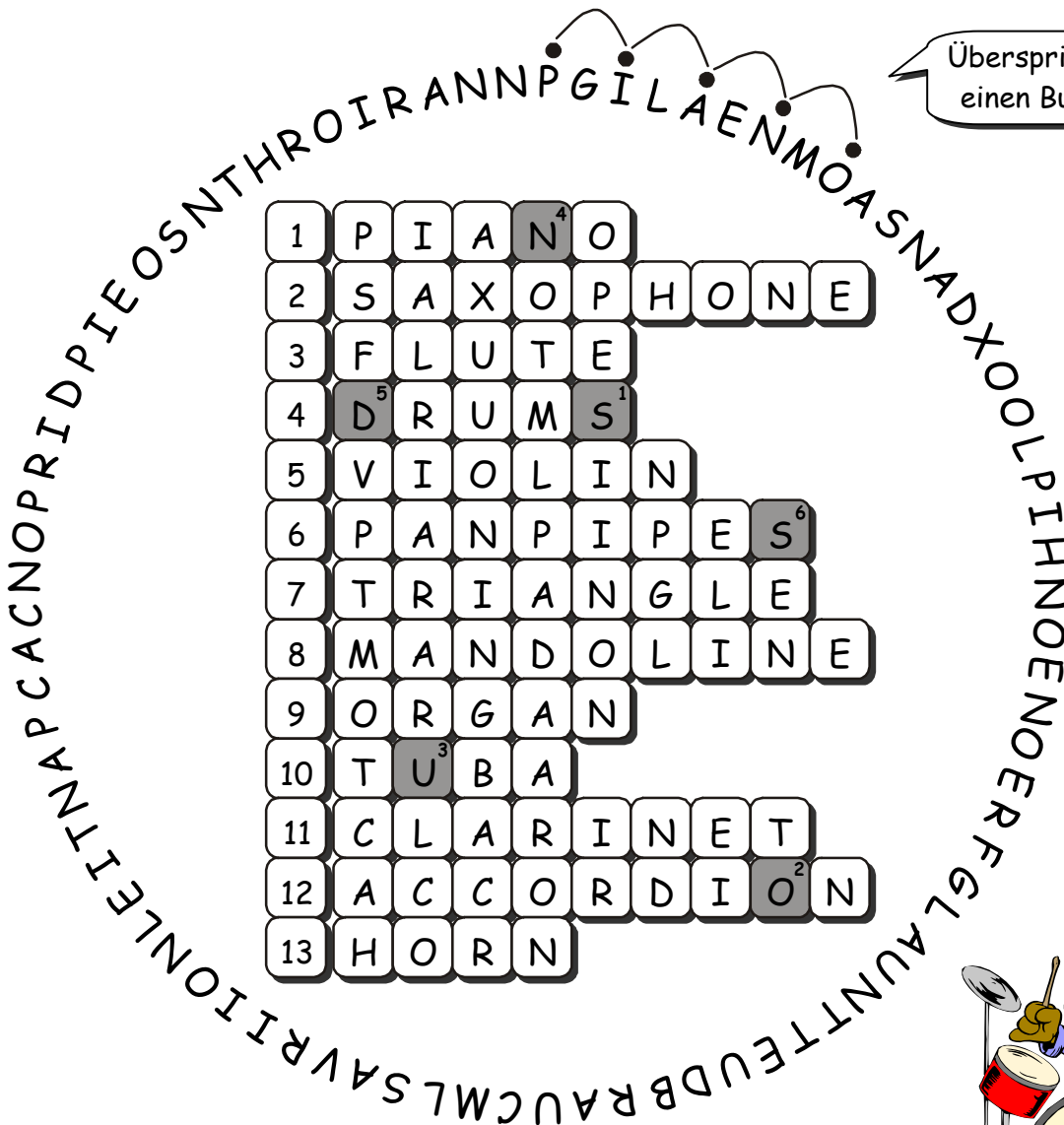


4. trumpet

A. bongos, B. maracas, C. guitar, D. trumpet

► 2. Trage die dreizehn Musikinstrumente aus diesem Kreis in das Rätsel ein.

Überspringe jeweils einen Buchstaben.



Schreibe hier die Lösung auf.


S<sup>1</sup> O<sup>2</sup> U<sup>3</sup> N<sup>4</sup> D<sup>5</sup> S<sup>6</sup>

drums



► 1. Schreibe das richtige Wort zu jedem Beruf.


# Work I



1. pianist



2. detective



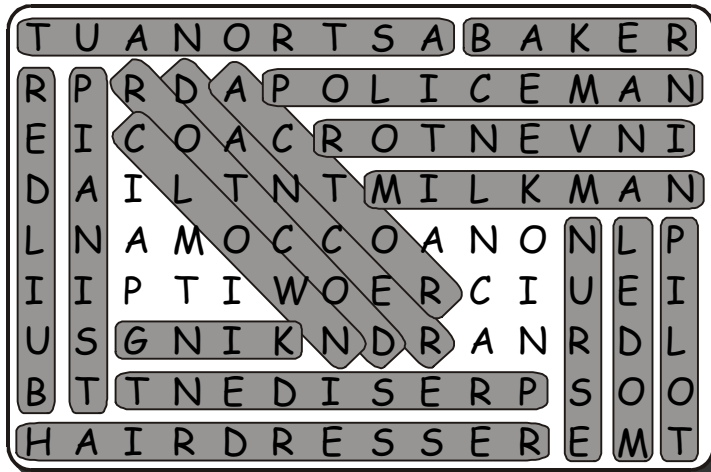
3. astronaut




4. policeman

A. detective, B. policeman, C. pianist, D. astronaut

► 2. Suche alle siebzehn Wörter aus dem Buchstabensalat heraus.



I A M A N  
O P T I C I A N

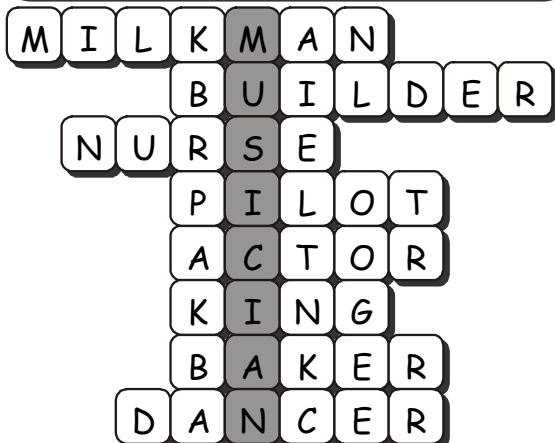


Friseur

A. actor, B. astronaut, C. baker, D. builder, E. clown, F. dancer, G. doctor, H. hairdresser, I. inventor, J. king, K. milkman, L. model, M. nurse, N. pianist, O. pilot, P. policeman, Q. president

► 3. Übersetze diese Wörter ins Englische.

A. Milchmann, B. Erbauer, C. Schwester, D. Pilot, E. Schauspieler, F. König, G. Bäcker, H. Tänzer




Englisches Wort für Musikant.

► 4. Gib diesem fröhlichen Piloten schöne Farben.



► 1. Schreibe das richtige Wort zu jedem Beruf.


## Work II



1. dentist



2. soldier



3. butcher




4. builder

A. builder, B. dentist, C. soldier, D. butcher

Fleischer

► 2. Flüchte vor dem Jäger (hunter) und suche den schnellsten Weg nach Hause.



► 3. Ordne die Buchstaben richtig zu.

- |                |   |                  |
|----------------|---|------------------|
| 1. biologist   | G | N. Feuerwehrmann |
| 2. builder     | R | R. Zauberer      |
| 3. butcher     | E | E. Präsentator   |
| 4. dentist     | E | G. Biologe       |
| 5. firefighter | N | C. Anstreicher   |
| 6. footballer  | G | E. Zahnarzt      |
| 7. magician    | R | R. Soldat        |
| 8. musician    | O | R. Erbauer       |
| 9. painter     | C | O. Musikant      |
| 10. presenter  | E | E. Fleischer     |
| 11. soldier    | R | G. Fußballer     |

Englisches Wort für Gemüsehändler.

► 4. Male diesen Affen schön bunt aus.





► 1. Schreibe die richtige Sportart zu jedem Bild.

## Sport I



1. football



2. basketball



3. karate



4. running

A. karate, B. football, C. running, D. basketball

► 2. Setze die Zahlen in Buchstaben um und schreibe die acht Wörter auf.

A	B	C	D	E	F	G	H	I	J	K	L	M	N	O	P	Q	R	S	T	U	V	W	X	Y	Z
12	5	18	10	17	1	11	7	24	9	19	2	26	8	15	4	21	13	25	22	3	14	20	23	16	6

1. 1/15/15/22/5/12/2/2

FOOTBALL

2. 9/3/10/15

JUDO

3. 25/3/13/1/24/8/11

SURFING

4. 18/2/24/26/5/24/8/11

CLIMBING

5. 5/12/10/26/24/8/22/15/8

BADMINTON

6. 13/15/20/24/8/11

ROWING


7. 24/18/17 7/15/18/19/17/16

ICE HOCKEY

8. 25/20/24/26/26/24/8/11

SWIMMING

boxer



► 3. Wie lautet die korrekte Übersetzung?

A. first

S

E. fünfte

B. second

K

B. sechste

C. third

A

A. achte

D. fourth

T

S. erste

E. fifth

E

T. vierte

F. sixth

B

R. neunte

G. seventh

O

K. zweite

H. eighth

A

D. zehnte

I. ninth

R

O. siebente


J. tenth

D

A. dritte

Kennst du dieses englische Wort? Yes/No

► 4. Male diesen joggenden Dinosaurier aus.



► 1. Schreibe die richtige Sportart zu jedem Bild.

## Sport II




1. tennis



2. skating



3. skiing



4. golf

A. golf, B. tennis, C. skating, D. skiing

► 2. Kannst du diese Geheimschrift enträtseln?

BW GRATKNA VALCTNI AGMO SI YSDNT TPLENCDBGI EOLBG LIA RNNLE  
ABIVL U GNI YLON IL GSI NBLXG NKBKSIABI DGAYITNL O NAHRS IRGL

Schreibe alle Buchstaben von links nach rechts in das Zahlenfeld. Fange in der ersten Zeile an. Dann weiter auf der zweiten Zeile, usw.



Male diesen Sportler aus.

1	B	W	G	R	A	T	K	N	A	14	V	
	A	L	4	C	T	N	I	A	G	M	O	
	S	I	Y	S	D	N	T	12	T	P	L	
	E	N	C	6	D	B	G	I	E	O	L	
	B	G	L	I	A	9	R	N	N	L	E	
	A	3	B	I	V	L	U	G	N	I	Y	
	L	O	N	I	L	G	11	S	I	N	B	
	L	X	G	N	8	K	B	K	S	I	A	
2	B	I	5	D	G	A	Y	I	13	T	N	L
	O	N	A	7	H	R	10	S	I	R	G	L

► 3. Trage hier unten die vierzehn Sportarten ein.

1. baseball
2. bowling
3. boxing
4. cycling
5. darts

6. diving
7. handball
8. karting
9. rugby
10. skating

11. skiing
12. tennis
13. trampolining
14. volleyball

► 1. Schreibe das richtige Wort zu jedem Bild.

# Film




1. director



2. actor



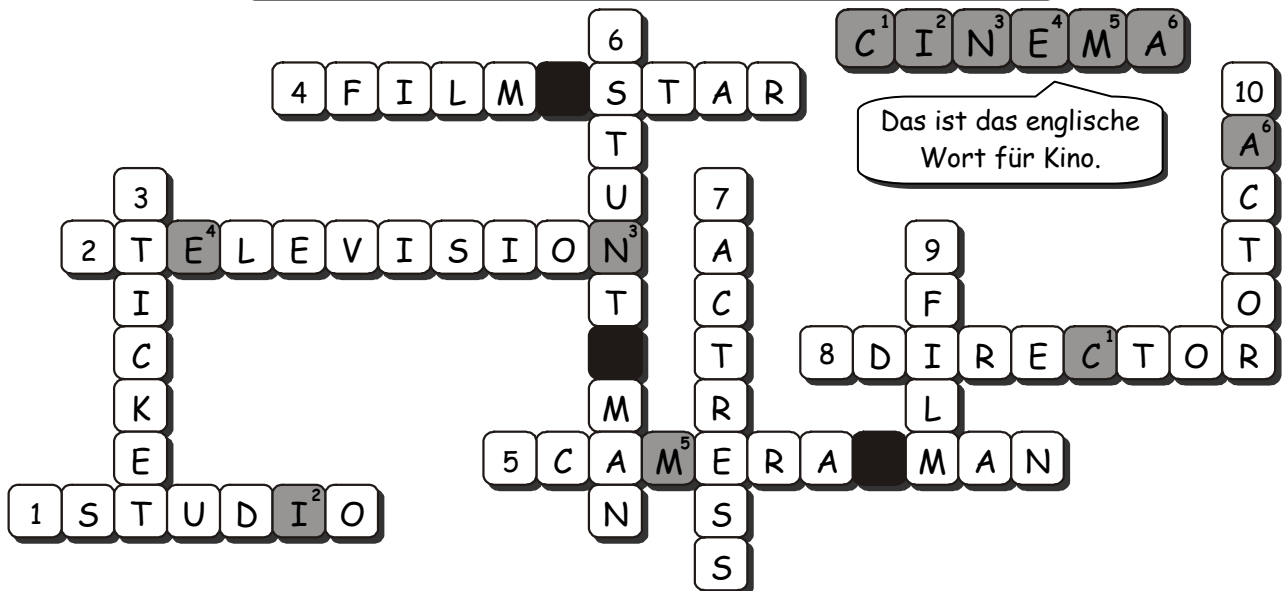
3. actress



4. cameraman

A. actor, B. cameraman, C. actress, D. director

► 2. Trage die Wörter an der richtigen Stelle in das Rätsel ein.



A. actor, B. actress, C. camera man, D. director, E. film, F. film star, G. stunt man, H. television, I. ticket, J. studio

► 3. Eine Wortkette. Film star → starfish → usw.

1 film star

9 showman

6 walkway

5 boardwalk

14 masterfilm

12 glasshouse

3 fish tail

Fischschwanz

4 tailboard

10 manhour

2 starfish

13 housemaster

8 sideshow

7 wayside

11 hourglass

Sanduhr

► 4. Gib den Buchstaben dieser Karte Farbe.






► 1. Schreibe das richtige Wort zu jedem Bild.

# Flying




1. dinner



2. aboard



3. flying



4. ticket

A. dinner, B. ticket, C. flying, D. aboard

► 2. Setze die Zahlen in Buchstaben um und trage die Wörter ein.

Koffer

In dieser Zahlentabelle stehen alle Buchstaben außer dem Q. 4.3 steht für den Buchstaben S; die 4 aus der senkrechten Reihe; die 3 aus der waagrechten Reihe.

	1	2	3	4	5
1	A	B	C	D	E
2	F	G	H	I	J
3	K	L	M	N	O
4	P	R	S	T	U
5	V	W	X	Y	Z

- 1 4.3/4.5/2.4/4.4/1.3/1.1/4.3/1.5
- 2 1.3/1.1/4.1/4.4/1.1/2.4/3.4
- 3 3.2/1.1/3.4/1.4/2.4/3.4/2.2
- 4 1.1/2.4/4.2/4.1/3.5/4.2/4.4
- 5 4.1/2.4/3.2/3.5/4.4
- 6 4.3/1.1/2.1/1.5/4.4/5.4
- 7 4.1/1.1/4.3/4.3/4.1/3.5/4.2/4.4
- 8 2.1/3.2/2.4/2.2/2.3/4.4
- 9 2.3/3.5/3.2/2.4/1.4/1.1/5.4
- 10 5.2/1.5/3.2/1.3/3.5/3.3/1.5

SUITCASE

CAPTAIN

LANDING

AIRPORT

PILOT

SAFETY

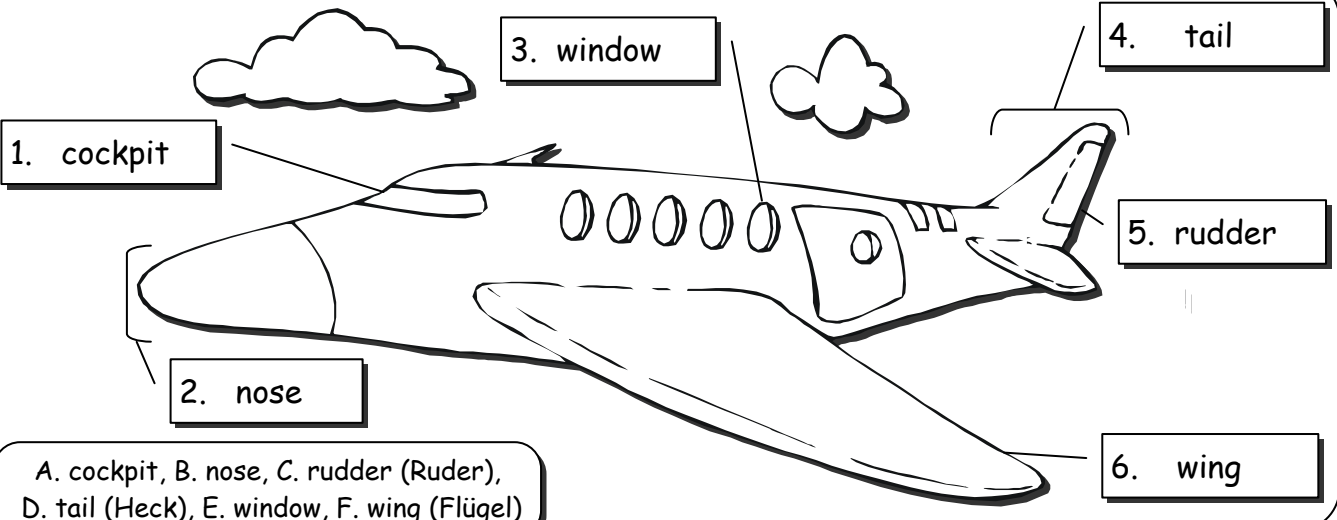
PASSPORT

FLIGHT

HOLIDAY

WELCOME

► 3. Trage die Wörter an der richtigen Stelle ein und male das Flugzeug aus.




A. cockpit, B. nose, C. rudder (Ruder),  
D. tail (Heck), E. window, F. wing (Flügel)

► 1. Schreibe das richtige Wort zu jedem Bild.

# Hobbies



1. archery



2. magician



3. cooking



4. music

A. music, B. cooking, C. archery, D. magic

► 2. Ordne die Buchstaben richtig zu.

- |                 |   |                |
|-----------------|---|----------------|
| 1. banknotes    | B | C. Löffel      |
| 2. calendars    | O | T. Münzen      |
| 3. coins        | T | O. Kalender    |
| 4. comic books  | T | S. Teddybären  |
| 5. hats         | L | E. Postkarten  |
| 6. post cards   | E | A. Briefmarken |
| 7. spoons       | C | T. Comichefte  |
| 8. stamps       | A | P. Aufkleber   |
| 9. stickers     | P | L. Hüte        |
| 10. teddy bears | S | B. Banknoten   |

Löffel

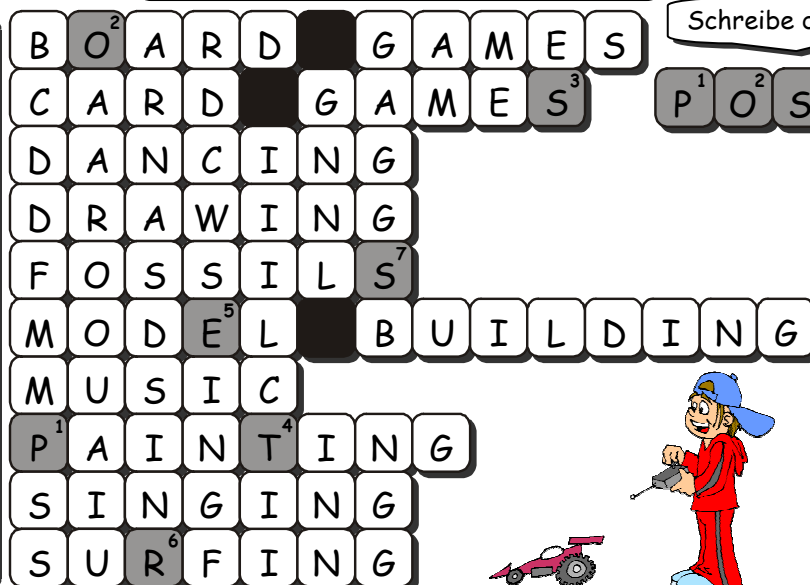
Englisches Wort für Flaschenverschlüsse.

► 3. Gib diesem Fallschirmspringer Farbe.



► 4. Trage die Wörter in die Felder ein.


- Brettspiele
- Kartenspiele
- Tanzen
- Zeichnen
- Fossilien
- Modellbau
- Musik
- Malen
- Singen
- Surfen (www)



Schreibe die Lösung hier auf.


POSTERS

- music
- surfing
- dancing
- board games
- fossils
- singing
- card games
- drawing
- painting
- model building



► 1. Schreibe das richtige Wort zu jedem Bild.

# Soldier



1. tweet tweet



2. flags



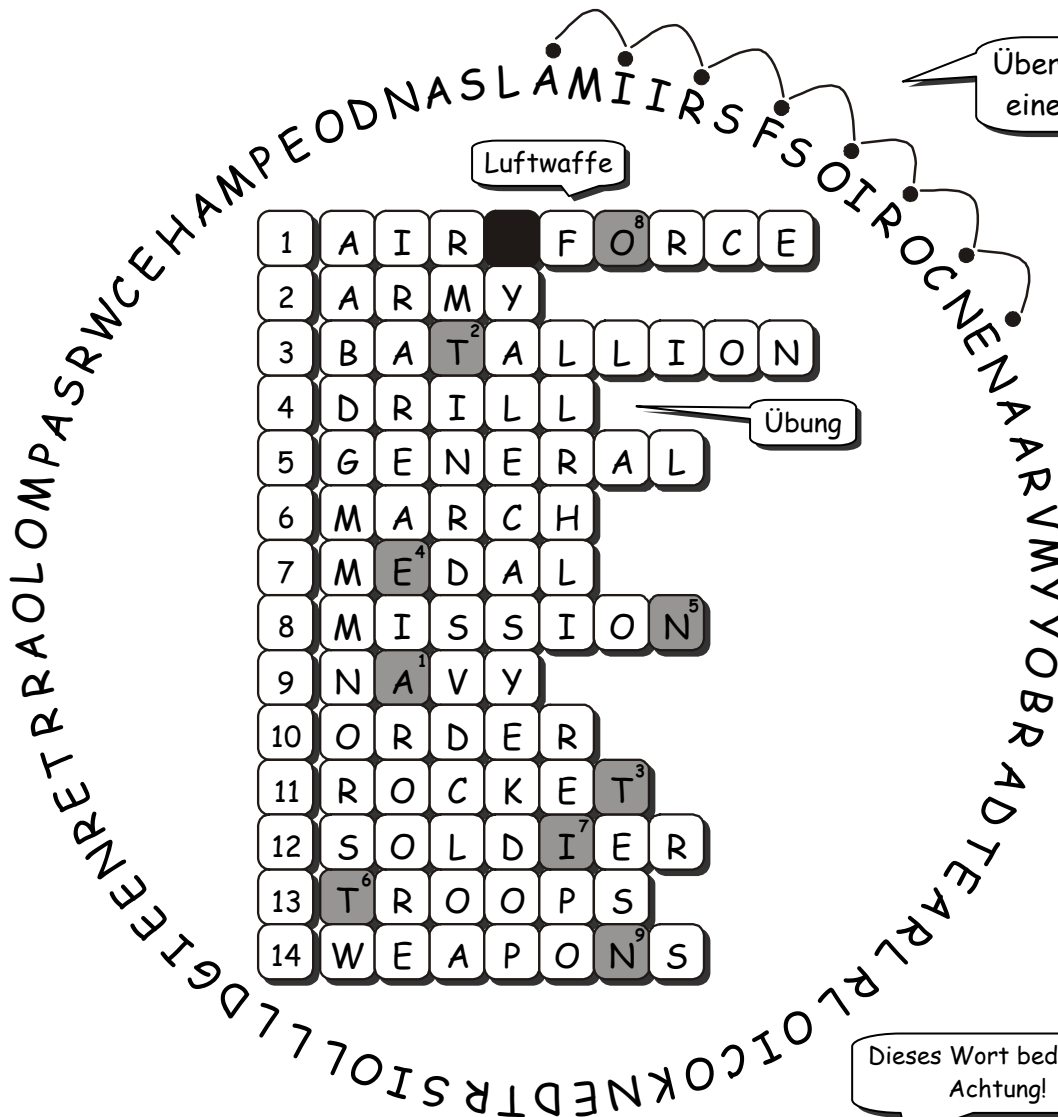
3. potatoes



4. water

A. tweet tweet, B. potatoes, C. flags, D. water

► 2. Fülle mit den vierzehn Wörtern aus diesem Buchstabenkreis das Rätsel aus.




Überspringe jeweils einen Buchstaben.

Übung

Dieses Wort bedeutet: Achtung!

Schreibe hier die Lösung auf.

A<sup>1</sup>T<sup>2</sup>T<sup>3</sup>E<sup>4</sup>N<sup>5</sup>T<sup>6</sup>I<sup>7</sup>O<sup>8</sup>N<sup>9</sup>



► 1. Schreibe das richtige Wort zu jedem Bild.


# Thief



1. breakout



2. running



3. safe

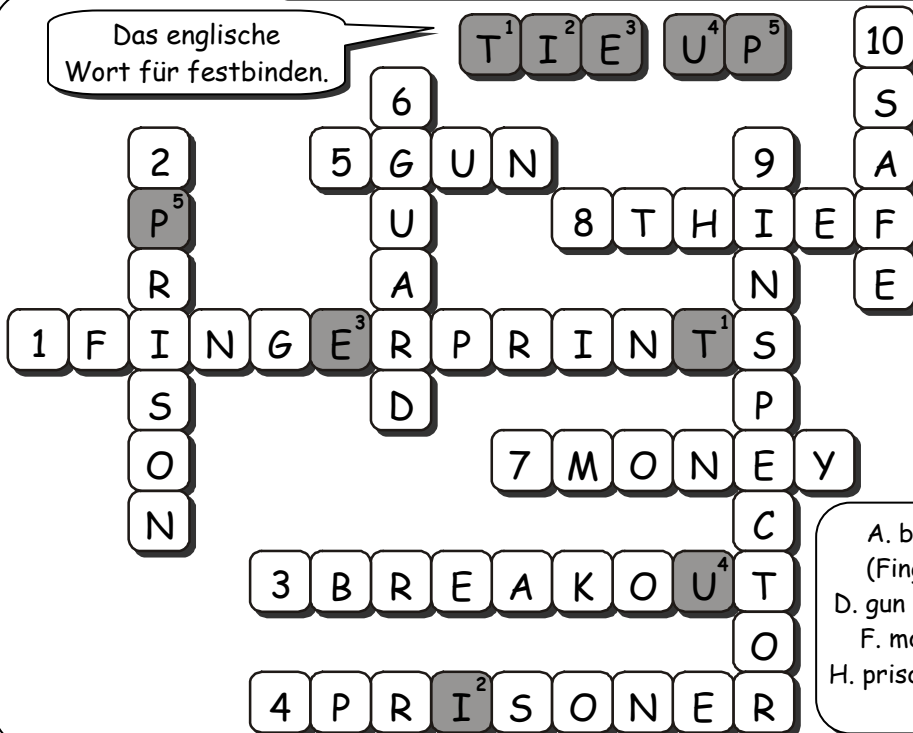


4. gangster

A. gangster, B. safe, C. running, D. breakout Flucht


► 2. Trage die zehn unten stehenden Wörter in das Rätsel ein.

Das englische Wort für festbinden.



A. breakout (Flucht), B. fingerprints (Fingerabdrücke), C. guard (Wärter), D. gun (Gewehr), E. inspector (Inspektor), F. money (Geld), G. prison (Gefängnis), H. prisoner (Gefangener), I. safe (Tresor), J. thief (Dieb)

► 3. Hilf dem Gefangenen den Weg in die Freiheit zu finden.



► 1. Schreibe das richtige Wort zu jedem Bild.


# Paperclip




1. paint



2. glue



3. paperclips

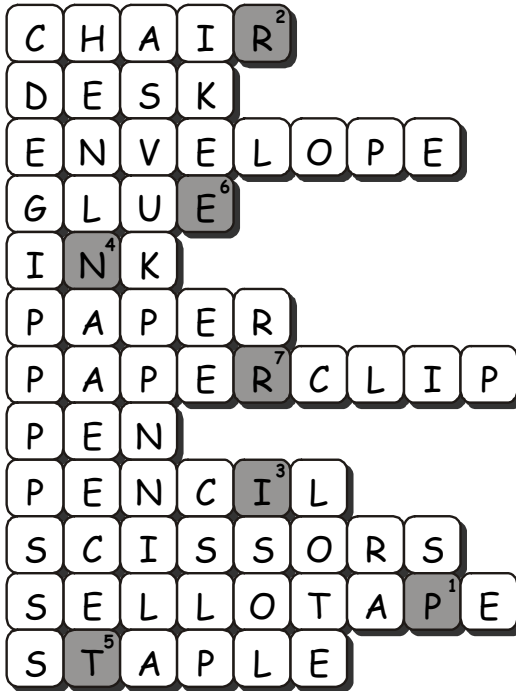


4. colour pencils

A. paperclips, B. paint, C. glue, D. colour pencils

► 2. Trage die englischen Wörter in alphabetischer Reihenfolge hier unten ein.

1. Stuhl
2. Schreibtisch
3. Umschlag
4. Leim
5. Tinte
6. Papier
7. Büroklammer
8. Feder
9. Bleistift
10. Schere
11. Klebeband
12. Heftklammer




- |             |              |
|-------------|--------------|
| A. glue     | G. ink       |
| B. desk     | H. paperclip |
| C. scissors | I. staple    |
| D. envelope | J. sellotape |
| E. chair    | K. pen       |
| F. pencil   | L. paper     |

<sup>1</sup>P<sup>2</sup>R<sup>3</sup>I<sup>4</sup>N<sup>5</sup>T<sup>6</sup>E<sup>7</sup>R

Trage hier die Buchstaben aus den nummerierten Feldern ein.

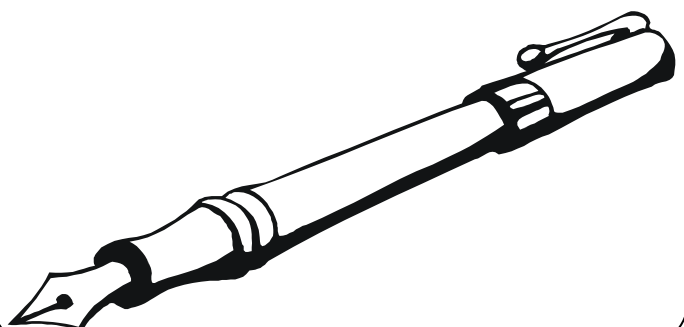
► 3. Wie viele Büroklammern siehst du hier?

- |                                    |  |   |
|------------------------------------|--|---|
| <input type="checkbox"/> forty-one | <input checked="" type="checkbox"/> 41 | <input checked="" type="checkbox"/> forty-three |
| <input type="checkbox"/> forty-two | <input type="checkbox"/> forty-four    |   |



► 4. Gib diesem Füllfederhalter schöne Farben.

FOUNTAIN PEN






► 1. Schreibe das richtige Wort zu jedem Bild.


## A new house




1. truck



2. broken



3. boxes




4. cat

A. truck, B. boxes, C. broken, D. cat

► 2. Kannst du diese Geheimschrift enträtseln?

BECC PEISTA ES KOS ZRPST DBSMDERI SOSO CPRRO AHO BOLUYLR NOL  
IK OTEA POES CSTERM HPS TYCHR FPOLSOCLEC RST A OYLOSUE MONFS

Trage alle Buchstaben in das Zahlenfeld von oben nach unten ein. Fang oben links an. Dann weiter in der zweiten Spalte, usw.



1	B	E	D	S	2	B	I	C	Y	C	L
E	S	3	B	O	O	K	S	4	C	L	O
C	K	S	5	C	L	O	T	H	E	S	
6	C	O	M	P	U	T	E	R	7	C	U
P	S	8	D	R	Y	E	R	9	F	R	E
E	Z	E	R	10	L	A	M	P	S	11	M
I	R	R	O	R	12	P	H	O	T	O	
S	13	P	I	A	N	O	14	P	L	A	N
T	S	15	S	H	O	E	S	16	S	O	F
A	17	T	O	O	L	S	18	T	O	Y	S

► 3. Trage hier unten die achtzehn Wörter ein.

1. beds
2. bicycles
3. books
4. clocks
5. clothes
6. computers

7. cups
8. dryer
9. freezer
10. lamps
11. mirror
12. photos

13. piano
14. plants
15. shoes
16. sofa
17. tools
18. toys


Das nimmst du mit, wenn du umziehst.

► 1. Schreibe das richtige Wort zu jedem Bild.

# Builder



1. window



2. helmet



3. drill

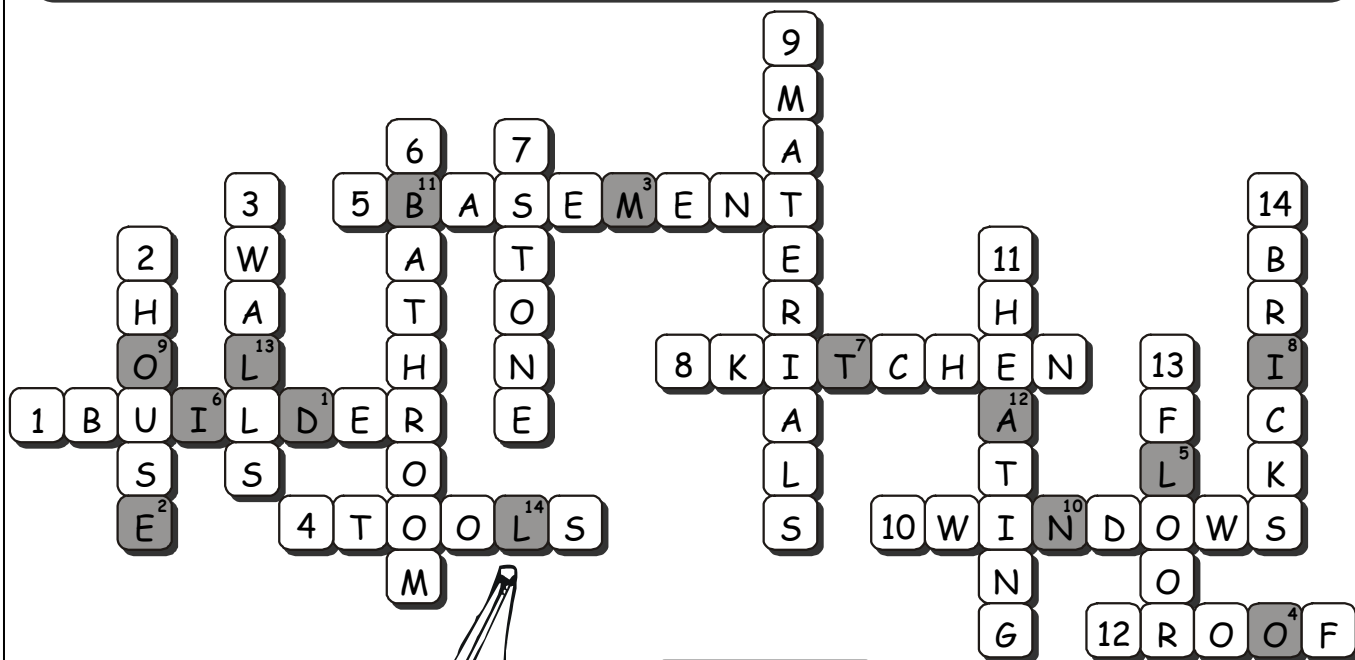


4. flame

A. window, B. flame, C. helmet, D. drill

► 2. Übersetze die Wörter und trage sie in derselben Reihenfolge in das Rätsel ein.

1. Erbauer, 2. Haus, 3. Mauern, 4. Werkzeuge, 5. Keller, 6. Badezimmer, 7. Stein, 8. Küche, 9. Materialien, 10. Fenster, 11. Heizung, 12. Dach, 13. Boden, 14. Ziegel




## ANTWORTEN

A. heating, B. bricks, C. builder, D. stone, E. roof, F. windows, G. walls, H. materials, I. house, J. tools, K. basement, L. floor, M. kitchen, N. bathroom

<sup>1</sup>D <sup>2</sup>E <sup>3</sup>M <sup>4</sup>O <sup>5</sup>L <sup>6</sup>I <sup>7</sup>T <sup>8</sup>I <sup>9</sup>O <sup>10</sup>N

<sup>11</sup>B <sup>12</sup>A <sup>13</sup>L <sup>14</sup>L

Die Lösung ist das englische Wort für Abrissbirne.



► 1. Schreibe das richtige Wort zu jedem Bild.

# Fire



1. ladder



2. axe



3. fire engine



4. fire hose

A. fire engine, B. fire hose, C. ladder, D. axe

► 2. Zu welchen zwei Häusern fährt das Feuerwehrauto? Zeichne die Routen auf der Karte ein.

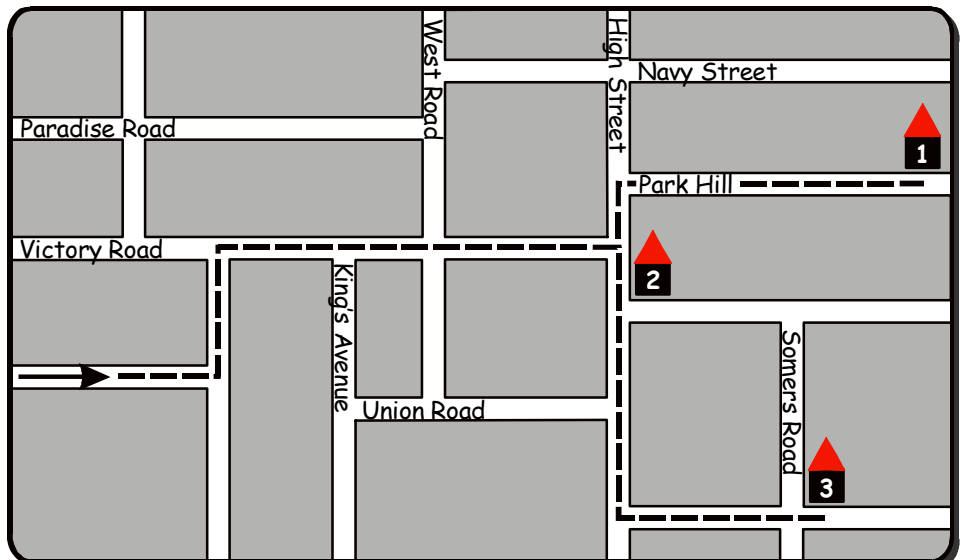
- A. Take the 1<sup>st</sup> left. (links)
- B. Take the 1<sup>st</sup> right. (rechts)
- C. Take the 3<sup>rd</sup> right.
- D. Take the 2<sup>nd</sup> left. linke Seite
- E. It's on your left-hand side.

Nummer 1/2/3

Nimm die erste links.

- A. Take the 1<sup>st</sup> left.
- B. Take the 1<sup>st</sup> right.
- C. Turn left at the end. (Ende)
- D. Take the 1<sup>st</sup> right.
- E. It's on your left-hand side.

Nummer 1/2/3



► 3. Wie oft findest du hier das Wort FIRE?

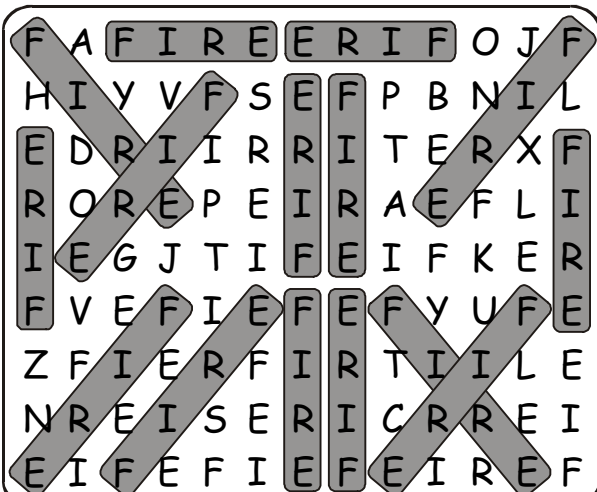
☐ fourteen

☒ fifteen

☐ sixteen

☐ seventeen

siebzehn



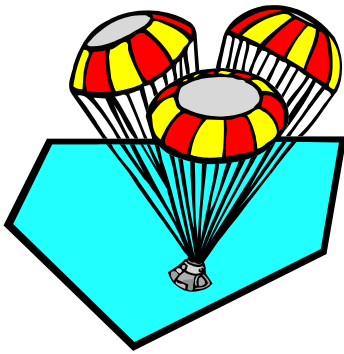
► 4. Male diesen tapferen Feuerwehrmann aus.

fire fighter

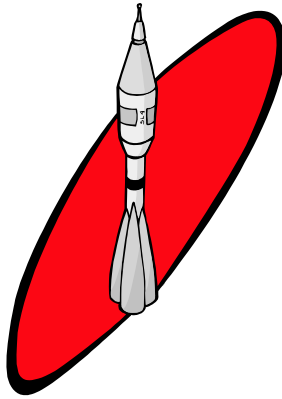


► 1. Schreibe das richtige Wort zu jedem Bild.

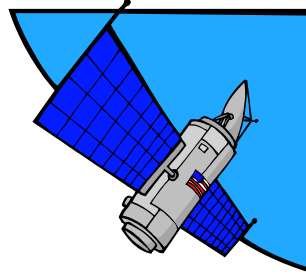
# Space




1. parachute



2. rocket



3. satellite



4. flag

A. landing, B. flag, C. satellite, E. rocket

► 2. Setze die Zahlen in Buchstaben um und trage die Wörter ein.

Erde

In dieser Zahlentabelle stehen alle Buchstaben außer dem Q. 1.5 steht für den Buchstaben E; die 1 aus der senkrechten Reihe; die 5 aus der waagrechten Reihe.

	1	2	3	4	5
1	A	B	C	D	E
2	F	G	H	I	J
3	K	L	M	N	O
4	P	R	S	T	U
5	V	W	X	Y	Z

1	1.5/1.1/4.2/4.4/2.3
2	1.1/3.3/1.5/4.2/2.4/1.3/1.1
3	4.1/3.2/1.1/3.4/1.5/4.4
4	4.3/2.3/4.5/4.4/4.4/3.2/1.5
5	3.3/3.5/3.5/3.4
6	1.3/1.1/3.3/1.5/4.2/1.1
7	4.2/3.5/1.3/3.1/1.5/4.4
8	4.3/4.4/1.1/4.2/4.3
9	3.3/1.5/4.4/1.5/3.5/4.2
10	1.3/1.1/4.1/4.3/4.5/3.2/1.5


EARTH
AMERICA
PLANET
SHUTTLE
MOON
CAMERA
ROCKET
STARS
METEOR
CAPSULE

► 3. Wer war Neil Armstrong? Kreise jeden fünften Buchstaben ein und entdecke es selbst.

PQOWHIRUTEALKSWTDHGAEFYMSZ  
 NXCTVBAQHWSDEFRTGFYHJUIKOL  
 PREVBXSZJNMTHATMFGYRADESW  
 NQAOPOUTYZNLXKCTJVHBMFGMRE  
 SERMAQUTOREWMOKINBN

HE WAS THE  
 FIRST MAN  
 ON THE MOON

► 4. Male diesen Astronauten aus.




space traveller

► 1. Schreibe das richtige Wort unter jede Blume.

# Flowers




1. sunflower



2. rose



3. daisy




4. tulip

A. tulip, B. daisy, C. sunflower, D. rose

► 2. Trage die englischen Wörter in alphabetischer Reihenfolge in die Felder ein.

1. Besen
2. Zaun
3. Blumen
4. Garten
5. Glashaus
6. Schlauch
7. Rasen
8. Töpfe
9. Harke
10. Saat
11. Erde
12. Spaten



A. flowers, B. rake, C. garden, D. pots, E. greenhouse, F. soil, G. hose, H. broom, I. spade, J. seed, K. lawn, L. fence

violett



F O U N T A I N

Trage hier die Buchstaben aus den nummerierten Feldern ein.

► 3. Mädchennamen in Spiegelschrift.

Entziffere diese acht Namen, die alle mit Blumen zu tun haben.

- |            |            |
|------------|------------|
| 1. Alissa  | 1. Alissa  |
| 2. Fleur   | 2. Fleur   |
| 3. Iris    | 3. Iris    |
| 4. Jasmine | 4. Jasmine |
| 5. Lily    | 5. Lily    |
| 6. Olivia  | 6. Olivia  |
| 7. Rosanne | 7. Rosanne |
| 8. Viola   | 8. Viola   |

► 4. Zeichne einen schönen Blumenstrauß.



vase



► 1. Schreibe das richtige Wort zu jedem Tier.


## Animals



1. monkey



2. giraffe



3. hippo

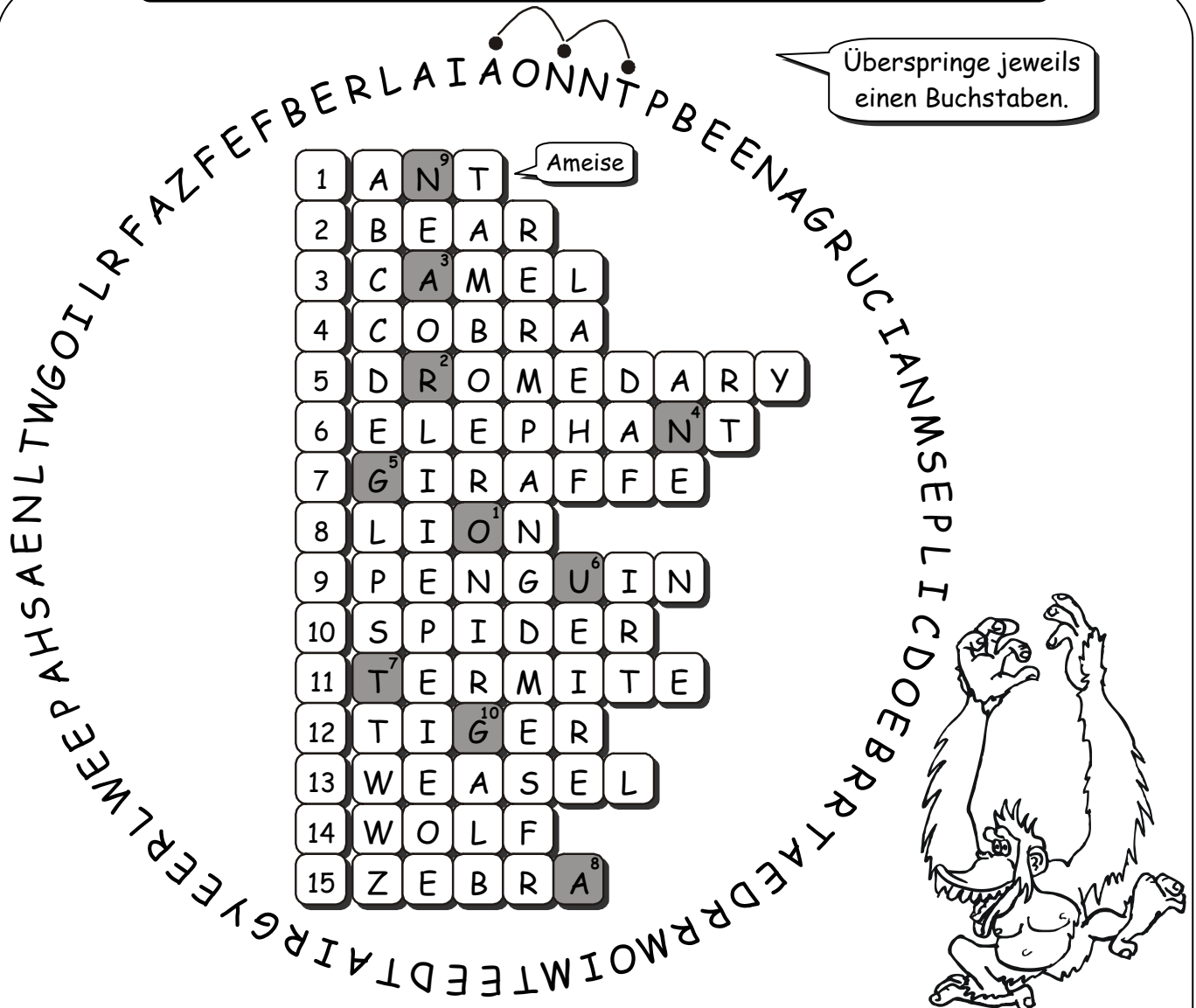


4. wolf

A. hippo, B. giraffe, C. monkey, D. wolf

► 2. Trage die fünfzehn Tiernamen aus diesem Buchstabenkreis in das Rätsel ein.

Überspringe jeweils einen Buchstaben.



Trage hier die Lösung ein.


O R A N G U T A N G

► 1. Schreibe das richtige Wort zu jeder Abbildung.

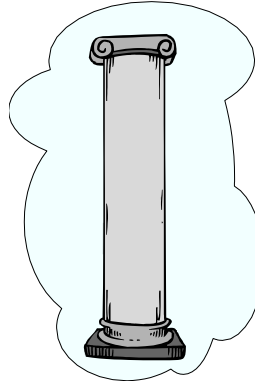
# Romans I




1. soldier



2. money



3. pillar



4. helmet

A. money, B. helmet, C. pillar, D. soldier

► 2. Ordne die Buchstaben richtig zu.

- |              |   |              |
|--------------|---|--------------|
| 1. citizen   | A | E. Reich     |
| 2. bathhouse | Q | D. Schild    |
| 3. emperor   | U | A. Bürger    |
| 4. empire    | E | C. Standbild |
| 5. shield    | D | U. Sklaven   |
| 6. slaves    | U | Q. Badehaus  |
| 7. statue    | C | S. Waffen    |
| 8. war       | T | U. Kaiser    |
| 9. weapons   | S | T. Krieg     |

► 3. Römische Zahlen/Roman numbers.

(I/one - V/five - X/ten - L/fifty - C/hundred)

- eight
- fifteen
- twenty-two
- thirty-six
- forty-five
- sixty-seven
- ninety-three
- thirty-one
- seventy-four
- eighty-one

VIII
XV
XXII
XXXVI
XLV
LXVII
XCIII
XXXI
LXXIV
LXXXI




► 4. Did you know that? Weißtest du das?

- A Roman soldier's weapons were a short sword and a throwing spear.
- They had to stay in the army for twenty-five years.
- They could not get married until they left the army.
- An ordinary soldier was called a legionary.
- A troop of eighty legionaries was called a century.

1 E 2 C 3 A 4 D 5 B


- Sie konnten erst nach Ablauf ihrer Dienstzeit heiraten.
- Eine Truppe von achtzig Legionären bezeichnete man als eine Zenturie.
- Soldaten mussten fünfundzwanzig Jahre beim römischen Heer bleiben.
- Ein gewöhnlicher Soldat wurde Legionär genannt.
- Die römische Soldat war mit einem kurzen Schwert und einem Wurfspeer bewaffnet.

► 5. Male diesen römischen Soldaten aus.



► 1. Schreibe das richtige Wort zu jeder Abbildung.

## Romans II



1. shield



2. statue



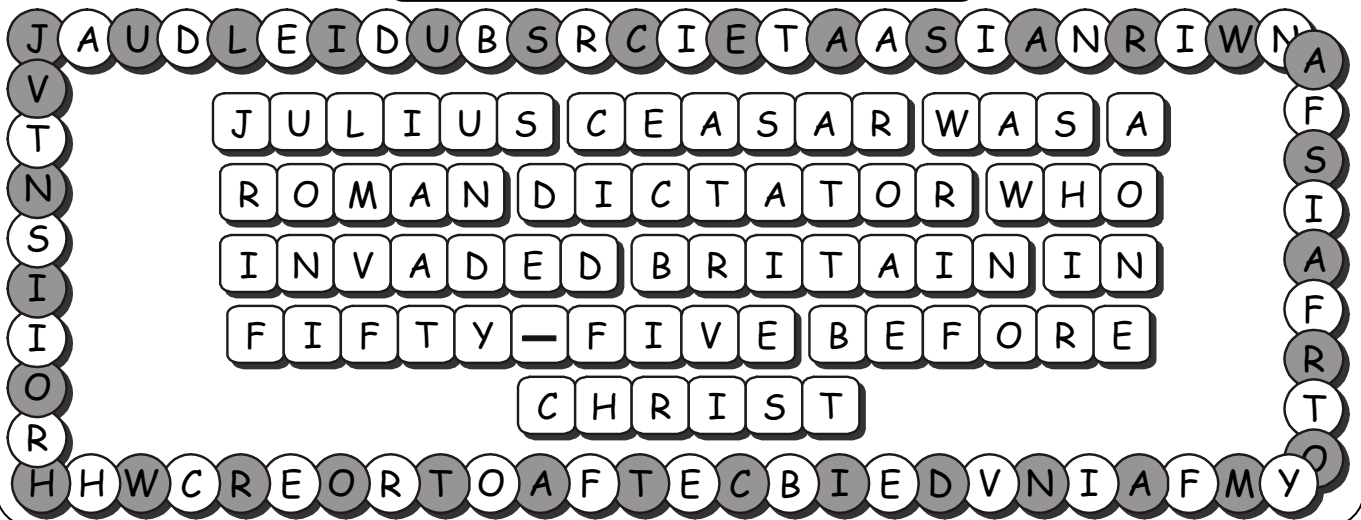
3. vase



4. sword

A. vase, B. statue, C. shield, D. sword



► 2. Schreibe jeden zweiten Buchstaben auf.



► 3. Gladiators in the Colosseum.

If the enemy shot arrows at the soldiers, they would lift their shields over their heads like a roof to protect them.  
(Wenn der Feind mit Pfeilen auf die Soldaten schoss, dann hielten sie die Schilde hoch über ihre Köpfe und bildeten so ein Dach über sich.)

Testudo/Schildkröte




The **Colosseum** was a big theatre in the centre of Rome.  
Das Kolosseum war ein großes Amphitheater im Zentrum Roms.  
(50.000 Menschen konnten darin Platz finden.)

► 4. Male diesen gefährlichen Mann aus.



► 1. Schreibe das richtige Wort zu jeder Abbildung.


# Mummy



1. mummy



2. mask



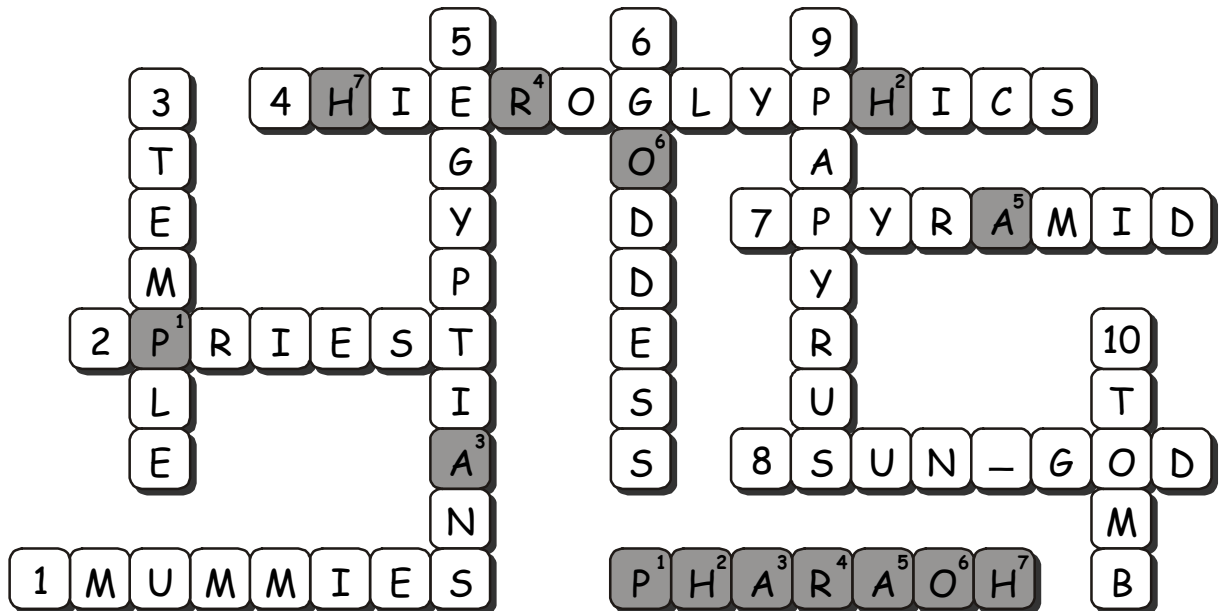
3. axe



4. pharaoh

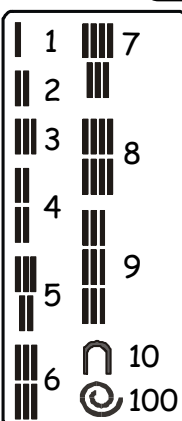
A. axe, B. mask, C. mummy, D. pharaoh

► 2. Trage die unten stehenden Wörter in das Rätsel ein.



A. Egyptians, B. goddess, C. hieroglyphics, D. mummies, E. papyrus, F. priest, G. pyramid, H. sun-god, I. temple, J. tomb

► 3. Ägyptische Zahlen.




A. 246

B. 417

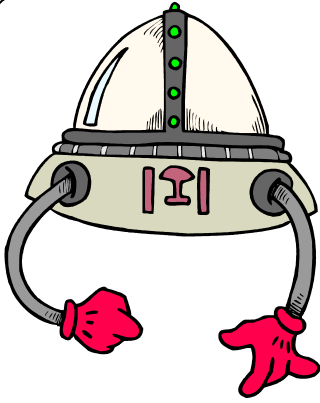
C. 163

► 4. Bemale diesen Ibis in schönen Farben.



► 1. Schreibe das richtige Wort zu jeder Abbildung.


# UFO




1. hands



2. alien



3. lift-off



4. earth

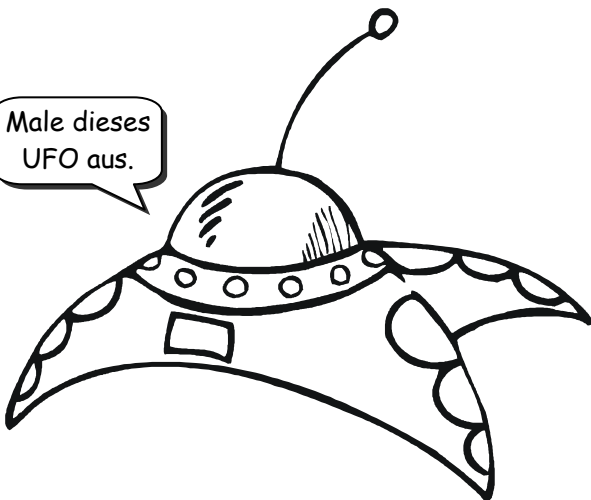
A. alien, B. earth, C. hands, D. lift-off

► 2. Kannst du diese Geheimschrift enträtseln?

ANLRT LRL PL LAYLEA OIA E IUIAO NBTCS ETN NREOEEC NCGDOT TSSO  
AO SIR RSPHP SMANBAA AI E TEUGI DTCPU RTCMTAE ETF OFEE PRLSEO

Schreibe alle Buchstaben von links nach rechts in das Zahlenfeld. Fange in der ersten Zeile an. Dann weiter auf der zweiten Zeile, usw.

Male dieses UFO aus.



1	A	N	L	R	T	L	10	R	L	P	L
	L	A	Y	5	L	E	A	O	I	A	E
	I	U	I	A	O	N	B	T	C	S	
	E	T	N	N	R	E	O	E	E	C	
	N	3	C	G	D	7	O	T	12	S	S
2	A	O	S	I	R	9	R	11	S	P	H
	S	M	A	N	B	A	A	A	I	E	
	T	E	U	G	I	D	T	C	P	15	U
	R	T	C	6	M	T	A	E	E	14	T
4	O	F	E	E	8	P	R	L	13	S	E

► 3. Trage hier unten die fünfzehn Wörter ein.

- |                  |           |               |
|------------------|-----------|---------------|
| 1. alien         | 6. meteor | 11. satellite |
| 2. astronaut     | 7. orbit  | 12. space     |
| 3. comet         | 8. planet | 13. spaceship |
| 4. flying saucer | 9. radar  | 14. telescope |
| 5. landing       | 10. robot | 15. UFO       |



► 1. Schreibe das richtige Wort zu jeder Abbildung.

# Detective



1. arrest



2. camera



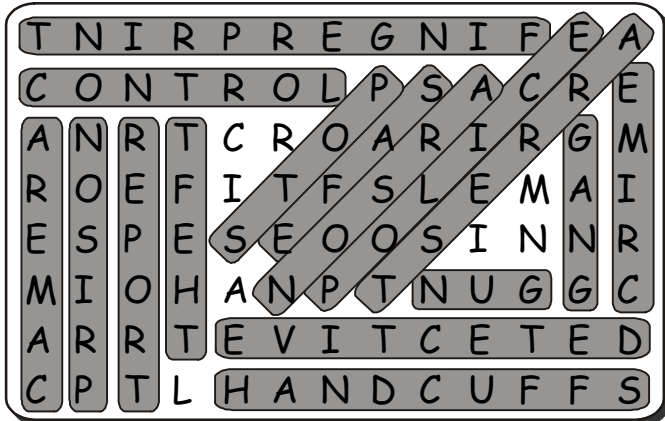
3. photos



4. license

A. camera, B. arrest, C. license, D. photos

► 2. Suche alle sechzehn Wörter aus dem Buchstabensalat heraus.



C R I M I N A L

A. arrest, B. arson, C. camera, D. control, E. crime, F. detective, G. fingerprint, H. gang, I. gun, J. handcuffs, K. police, L. prison, M. report, N. safe, O. stop, P. theft

► 3. Ordne die Buchstaben richtig zu.

1. arson

V

A. Pistole

2. crime

E

G. Diebstahl

3. fingerprint

R

U. Beweis

4. gang

H

F. Handfesseln

5. gun

A

E. Verbrechen

6. handcuffs

L

N. sicher

7. prison

T

V. Brandstiftung

8. proof

U

H. Bande

9. safe

N

T. Gefängnis

10. theft

G

R. Fingerabdruck

► 4. Male diesen Detektiv bunt aus.




► 1. Schreibe das richtige Wort zu jeder Abbildung.

# Hunter



1. flask



2. trap



3. hunter

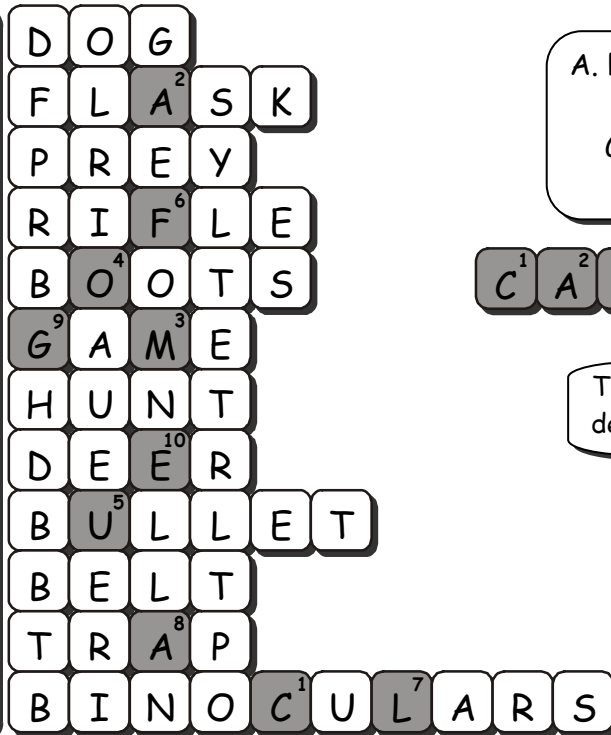


4. knife

A. trap, B. knife, C. hunter, D. flask

► 2. Trage die englischen Wörter in die Felder ein.

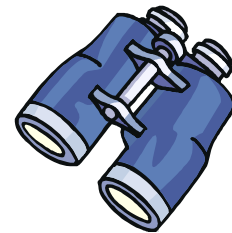
1. Hund
2. Flasche
3. Beute
4. Gewehr
5. Stiefel
6. Jagdwild
7. Jagd
8. Hirsch
9. Kugel
10. Riemen
11. Falle
12. Fernglas



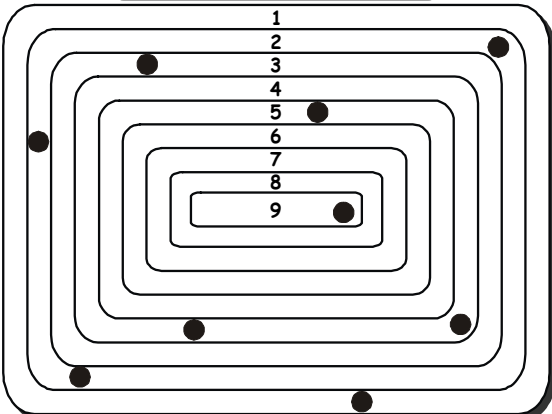
A. belt, B. binoculars, C. boots, D. bullet, E. deer, F. dog, G. flask, H. game, I. hunt, J. prey, K. rifle, L. trap

C<sup>1</sup> A<sup>2</sup> M<sup>3</sup> O<sup>4</sup> U<sup>5</sup> F<sup>6</sup> L<sup>7</sup> A<sup>8</sup> G<sup>9</sup> E<sup>10</sup>

Trage hier die Buchstaben aus den nummerierten Feldern ein.



► 3. Addiere alle Punkte.



☐ A. thirty-one ☒ B. thirty-two

► 4. Male diesen stattlichen Hirschen aus.

